

# 第2弾：ペットは家族/お困り事を解決します。

TOSTEM

1day  
リフォーム

外付日よけ

## スタイルシェード

ペットの室内熱中症対策に！  
窓の外側で日差しをカットして、  
室内の温度を心地よくキープ。

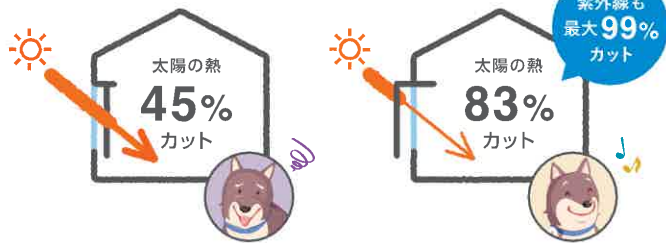
日差し対策で大切なのは  
窓の外側でのカット！

冷房の設定温度を抑えても  
涼しく快適！

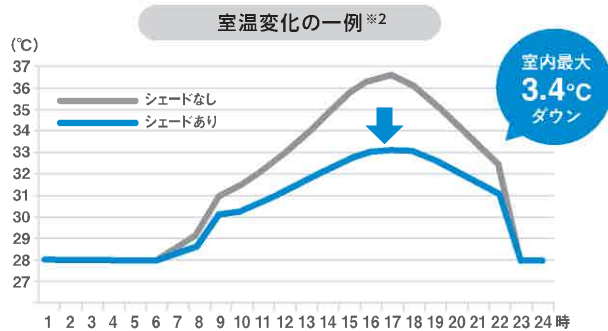
スタイルシェードを設置すれば、  
太陽の熱も紫外線もグッと軽減。

カーテンだと

スタイルシェードの場合※1



室内の温度上昇を抑えて、  
厳しい暑さから大切なペットを守ります。



※1 一般複層ガラスの窓にスタイルシェードを使用した場合の性能です。関連JISなどにに基づき計測および算出した値であり、保証値ではありません。


※2 「窓の省エネ効果算定ガイドライン」のモデルにてシミュレーション ■熱負荷計算プログラム「AE-Sim/Heat」にて算出 ■2階建て/延べ床面積:120.08㎡、開口面積32.2㎡ ■4人家族 ■エアコン ■冷房27°C・60% (就寝時28°C・60%) ■冷房運転:間歇運転 ■拡張アメダス気象データ2000年版の東京を使用 ■住宅断熱仕様:平成25年省エネ基準適合レベル ■窓:サーモスL一般複層ガラス ■室温計測居室:寝室 ■室温計測日:8月10日

お見積りは無料。お気軽にペット共生住宅について、ご相談ください。(今回の受付期間:R5. 5. 15~R5. 7. 31)

### 見落としがちなペットの熱中症。実は、室内が要注意！

人と同様に、ペットも暑い季節は熱中症のリスクが高まります。アニコム損保の調べによると、実は屋外での熱中症よりも、屋内での発生の方が多いということがわかっています。お留守番中、自分でエアコンを設定したり、カーテンを閉めることができないため、あらかじめ飼い主が注意してあげることが大切です。


熱中症発生場所の内訳




※2014年にアニコム損保契約者へ実施したインタビュー結果より抜粋

#### <カラーバリエーション>


■デザインタイプ (プライバシーモデル)



■デザインタイプ (ライトモデル)



■ベーシックタイプ



【お問い合わせ先】

株式会社スマイル・ホーム九州

代表電話 097-573-1770  
リフォーム事業部 097-573-1780  
FAX 097-573-1771

スマイル・ホーム九州は『日本アンプティー  
サッカー・FC九州パイラオール』を支援しています。

あなたの住まいに“夢”提案。